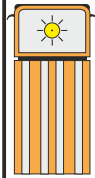



## Regelplan D III / 2L-3BY

Arbeitsstelle von kürzerer Dauer  
beweglich auf dem linken Fahr-  
streifen einer Richtungsfahrbahn

Tagesbaustelle




Arbeitsfahrzeug<sup>1)</sup>  
ca. 50 m




Zugfahrzeug<sup>1)</sup>  
≥ 18 to  
zul. Gesamtmasse

fahrbare Absperrtafel  
mit Blinkpfeil  
0 m



fahrbare LED-  
Vorwarntafel<sup>2)</sup>  
mit Z 274-80  
und Z 531-20  
500 m - 800 m



fahrbare LED-  
Vorwarntafel<sup>2)</sup>  
mit Z 274-100  
und Z 531-20  
800 m - 1200 m



fahrbare LED-  
Vorwarntafel<sup>2)</sup>  
mit Z 123  
und Z 274-120  
1200 m - 1600 m



1) Fahrzeugteile (inkl. Spiegel) dürfen  
nicht in die Leitlinie reichen

2) Fahrzeugteile (inkl. Spiegel) dürfen  
nicht in den Fahrstreifen reichen

Maße in Metern

01.02.2018



# IBOTECH®